

vento *lux*

Інструкція з експлуатації

UA

Шановний клієнт

Дякуємо за довіру, виявлену виробу марки VENTOLUX. Наша мета – забезпечення найбільш продуктивного використання Вами цього пристрою, виробленого у рамках концепції тотальної якості на нашому підприємстві, що відповідає всім сучасним характеристикам, в обстановці підвищеної вимогливості до всіх складових виробничого процесу, з дотриманням усіх необхідних екологічних норм. Для того, щоб придбаний Вами обігрівач VENTOLUX зберіг свої початкові властивості і використовувався максимально продуктивно впродовж тривалого часу, рекомендуємо перед вмиканням пристрою уважно прочитати цю «Інструкцію з експлуатації», і зберігати її в доступному місці впродовж усього періоду користування обігрівачем.

Примітка:

Цю «Інструкція з експлуатації» складено для кількох моделей, внаслідок чого Ви можете і не виявити в придбаному Вами обігрівачі тих або інших властивостей, згаданих у зазначеній інструкції. Такого роду властивості позначено в тексті інструкції значком *.

Майте на увазі, що наші пристрої призначені виключно для домашнього, а зовсім не комерційного використання.



«До приведення цього пристрою в робочий стан або до початку його експлуатації ознайомтеся з правилами користування».



Цей виріб було вироблено на підприємстві, що відповідає всім сучасним вимогам промислового виробництва.

- Правила безпеки.....	1
- Відстані, яких слід дотримуватися в протипожежних цілях, а також для забезпечення оптимального режиму обігрівання в разі установлення виробу на стіну(*)......	4
- Технічні характеристики.....	5
- Використання обігрівача.....	6
- Догляд і обслуговування.....	7
- Можливі проблеми і рекомендації щодо їх усунення.....	8

Правила безпеки



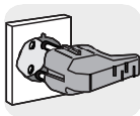
Цей пристрій вироблено відповідно до положень про техніку безпеки. Порушення правил користування обігрівачем спричинює завдання шкоди як користувачеві, так і пристрою.



Перед початком експлуатації обігрівача уважно вивчіть цю інструкцію. У тексті інструкції Ви зможете знайти важливу інформацію, що стосується установалення пристрою і окремих його частин, правил безпеки, обслуговування і догляду. Дотримання правил, що містяться в цій інструкції, обереже Вас від отримання яких би то не було травм, і запобіжить поломці пристрою.



У разі пошкодження кабелю живлення, щоб уникнути виникнення ситуацій, які можуть спричинити небезпеку для користувача і пристрою, його повинен замінити виробник або авторизована сервісна служба, або кваліфікований працівник. Слід перевірити відсутність або наявність яких-небудь деформацій, тріщин і інших пошкоджень на розташованій в пристрої трубі обігрівання. Обігрівач не може експлуатуватися у випадку пошкодження поверхні скляних панелей. У подібних випадках слід звертатися до авторизованої сервісної служби.



Слід перевірити, чи складає номінальна напруга в мережі 220 – 240 В, 50 Гц, а також проконтролювати наявність запобіжників. Слід перевірити і міру надійності мережі. Запобіжники мають бути розраховані на струм 16 ампер. Пристрій необхідно експлуатувати за допомогою заземленої розетки. При цьому заземлена розетка повинна знаходитися поза будь-якою нагрітою поверхнею. Крім того, слід перевірити розетку на наявність в ній або на її поверхні яких-небудь пошкоджень. Пам'ятайте, що погано закріплені розетки можуть завдати шкоди обігрівачу й іншим пристроям.



Обігрівач не слід експлуатувати за допомогою одного і того самого кабелю живлення разом з іншим пристроєм або разом з одним і тим самим запобіжником.



Кабель живлення не можна залишати на нагрітій поверхні обігрівача або безпосередньо біля нього.



Якщо пристрій не буде використовуватися тривалий час, якщо пристрій буде перенесено на нове місце, якщо пристрій будуть очищувати або регулювати параметри, штепсель шнура пристрою слід витягнути із розетки. Перед тим, як розпочати виконувати зазначені вище дії, слід переконатися, що пристрій охолонув.



Цей пристрій не призначено для того, щоб його використовували особи з порушеними або обмеженими фізичними, слуховими і розумовими здібностями, або особами, які не мають досвіду і навичок користування цим пристроєм, а також знань, які необхідні для цього (з урахуванням, звичайно, дітей), якщо процес експлуатації пристрою не перебуває під постійним контролем особи, яка несе відповідальність за дотримання правил безпечної експлуатації пристрою.



Категорично не допускайте потрапляння на пристрій води й інших рідин.

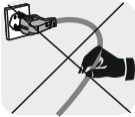
Правила безпеки



Перед монтажем, обслуговуванням, доглядом або ремонтом пристрою слід відключити його від електричної мережі. Для цього слід вийняти штепсель із розетки.



Не торкайтеся металевих клем відразу після відключення пристрою.



Виймаючи штепсельну розетку з вилки, не тягніть за провід, тримайтеся за вилку. Вставляючи вилку в розетку або виймаючи її з'відти, переконайтеся в тому, що вірно тримайте її. Не доторкайтеся до кабелю живлення (шнуру) вологими руками.



Не ховайте провід під килимове покриття, не кладіть зверху килимки, килимові доріжки тощо. Це загрожує ураженням електричним струмом і виникненням пожежі.



Під час експлуатації пристрою не рекомендується використання шнура подовжувача, адже загрожує ударом струму, пошкодженням пристрою і навіть пожежею.



Не вимикайте обігрівач виключно за допомогою виймання штепсельної вилки з розетки або відключенням запобіжника. Завжди вимикайте пристрій, використовуючи з цією метою наявні на пристрої кнопки регулювання його роботи.



Не накривайте пристрій якими-небудь предметами і не встановлюйте його у неприйнятному для цього місці: це загрожує виникненням пожежі. При цьому даний обігрівач не можна експлуатувати в автоматичному режимі за допомогою фіксованої в тимчасовому режимі або будь-якої іншої програми.



Термозапобіжник не допускає безпосереднього контакту з деталями, що призводять до розігрівання пристрою, найкраще щоб у процесі експлуатації останнього ця деталь завжди була на місці..



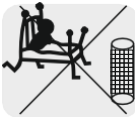
Не використовуйте пристрій не за призначенням (наприклад, для сушіння одягу, обігрівання тварин або рослин).

- Не використовуйте цей обігрівач в безпосередній близькості від ванни, душу або басейну.
- Діти віком до 3 років повинні перебувати подалі від пристрою, якщо вони не знаходяться під постійним наглядом.
- Нагрівач не слід використовувати, якщо скляні нагрівальні елементи несправні.
- Увага: деякі частини цього пристрою можуть сильно нагріватися під час використання або відразу після його вимикання, що може призвести до небажаних опіків. Особливу увагу слід приділяти дітям, людям з психічними розладами і людям з порушеним розумінням.
- У цілях безпеки дітей віком до років пристрій необхідно експлуатувати поза їх досяжності, дотримуючись зазначених інструкцій з безпеки і перевіряючи всі з'єднання. У разі невикористання помістіть нагрівач у безпечне місце і тримайте електричні з'єднувальні кабелі (вилки) подалі від розеток.
- Термін служби виробу становить 10 років.
- **УВАГА!** Цей обігрівач не обладнаний для контролю температури в приміщенні. Обігрівач повинна використовувати досвідчена людина у присутності дітей, людей з обмеженими фізичними можливостями та людей з недостатнім досвідом та знаннями. Не використовуйте цей обігрівач у дуже маленьких і вузьких місцях.

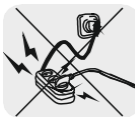
Правила безпеки



У жодному разі не намагайтеся проводити чищення пристрою за допомогою абразивних або легкозаймистих засобів для чищення. Це загрожує ударом електричним струмом або виникненням пожежі.



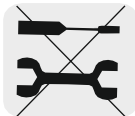
Вимикайте пристрій, якщо йдете спати або віддаляєтеся на досить далеку відстань.




Утримуйтеся від використання шнура-подовжувача, адже в силу надмірного розігрівання пристрою і кабелю живлення може виникнути загроза пожежі. Якщо Ви змушені використовувати шнур-подовжувач, перетин його провідників повинен становити щонайменше 2.5мм.



Встановлюйте пристрій на рівну поверхню без будь-яких нерівностей, і вже тим більше дотримуйтеся цього правила під час експлуатації обігрівача. Не використовуйте пристрій на нерівних поверхнях або ненадійних у сенсі стійкості предметів, що встановлюються на неї.



Не намагайтеся розібрати чи самостійно відремонтувати обігрівач. Категорично забороняється трясти пристрій.



При першому вмиканні пристрою можуть утворитися легкий димок і так само легкий запах. Це нормальне явище. Не торкайтеся пристрою під час його роботи або відразу після його вимкнення.



Неодмінно витягніть штепсельну вилку з розетки, перед тим як почати чистити пристрій. Не чистіть цей обігрівач за допомогою парових пристроїв.



Тримайте пристрій в сухому закритому місці.



Для того, щоб перешкодити надмірному нагріванню пристрою, нічим не накривайте його. В жодному разі не обмежуйте і тим більше не перекривайте потік повітря через вхідні і вихідні решітки – це загрожує перегріванням і спалахом.



- цим пристроєм можуть користуватися діти віком від 8 років і вище і особи з обмеженими фізичними, сенсорними та розумовими можливостями або особи з недостатнім досвідом та знаннями, якщо вони перебувають під наглядом або отримали інструкції з використання цього пристрою з дотриманням вимог до безпеки і усвідомлення можливих загроз

- не допускайте ігор дітей з цим пристроєм

- очищення і обслуговування не можна доручати дітям без нагляду за ними

Безпечні відстані: захист від високої температури, пожежі і монтаж на стіну (* опціонально)



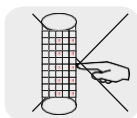
Відстань між пристроєм і стелею повинна становити щонайменше 0,75 метрів



У разі монтажу пристрою на стіну відстань між обігрівачем і підлогою має становити, як мінімум, 1,8 метра.



Відстань між пристроєм і занавісками, дерев'яними, картонними предметами, тканинами та іншими предметами, а також іншими пристроями і тваринами також має становити, як мінімум, 1 метр.



Забороняється просовувати в отвори захисної решітки пальці або будь-які предмети.



Забороняється встановлювати пристрій безпосередньо під електричною розеткою.



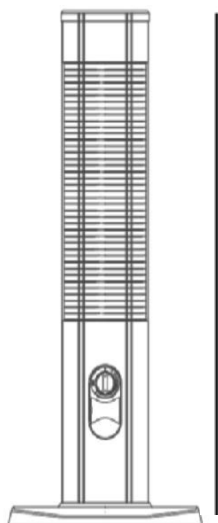
Забороняється пересувати пристрій в момент його роботи. Перш ніж доторкнутися до пристрою, необхідно вимкнути його і дочекатися, доки він охолоне. Цей обігрівач не повинен оснащуватися пристроєм для контролю температури в приміщенні. Не використовуйте цей обігрівач у маленьких кімнатах без постійного контролю осіб, які не виходять зі своїх кімнат.



Не дозволяється встановлювати й експлуатувати пристрій на відстані менш ніж в 7 метрів 60 сантиметрів від вибухонебезпечних речовин (бензин, спирт тощо), а також різного роду двигунів. Не встановлюйте і не вмонтовуйте пристрій в безпосередній близькості від швидко займистих речовин на зразок нафтових і вугільних розчинників (сольвентів), розріджувачів або домашніх електропристроїв.

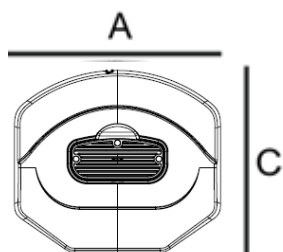
Технічні Характеристики

Будова пристрою



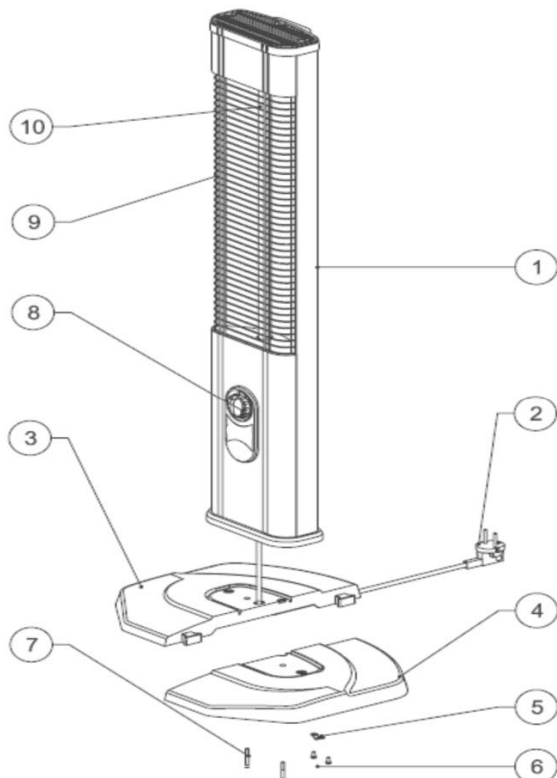
B

Модель	Висота (B)	Ширина (A)	Глибина (C)	Потужність обігріву	Електроживлення (V/Hz)	Номинальний струм (A)	Ступінь захисту	Клас приладу
COMFORT 2000 (BK)	960 mm	405 mm	357 mm	2000 W	220-240V~50/60 Hz	8.1 A	IP20	I



A

C



1 – А

2 – КАБЕЛЬ

3 – ЖОРСТКА ЗАДНЯ ОПОРА

4 – СТАЦІОНАРНА ПЕРЕДНЯ ОПОРА

5 – КАБЕЛЬ З'ЄДНУВАЛЬНИЙ ПЛАСТИК

6 – ПЛАСТИК КРІПІЛЬНИЙ ГВИНТ

КАБЕЛЬ ПІДКЛЮЧЕННЯ

7 – БАЗА ГВИНТОВІ ЗАТИСКАЧІ

8 – Е КЕРУВАННЯ

9 – CR-NI РЕШІТКИ

10 – КАРБОНОВІ ТРУБИ

ВИКОРИСТАННЯ ОБІГРІВАЧА

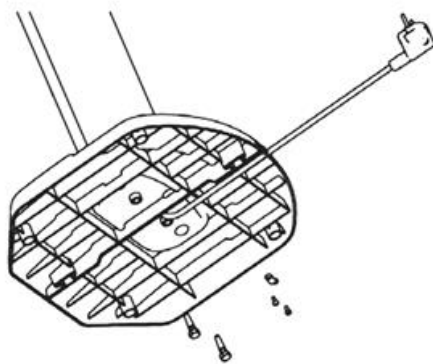
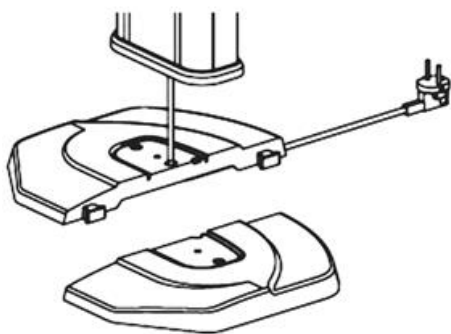
Вставте вилку у відповідну розетку із заземленням.

Встановіть перемикач у робоче положення.

Увага! Пристрій оснащений системою безпеки. У разі перекидання система безпеки спрацює і відключить пристрій від електричної мережі. Для повторного включення пристрою необхідно висмикнути вилку і знову вставити її в розетку.

Контрольна панель

- 0 - Вимкнено
- 1 - Увімкнено
- MAX - максимальний рівень



ДОГЛЯД ОБСЛУГОВУВАННЯ

Для забезпечення довготривалої і продуктивної роботи пристрою дуже важливо, щоб Ви регулярно і ретельно виконували його обслуговування згідно з рекомендаціями, наведеними у цій інструкції.

1. Користувач повинен щонайменше один раз на місяць перевіряти стан рефлектора (відбивного дзеркала) і кварцових скляних трубок. У разі, якщо вони виявляться брудними, треба буде проводити чищення і догляд згідно з правилами обслуговування пристрою.
2. Залежно від маси і рівня пилу, що утвориться в результаті експлуатації пристрою, а також від ступеня його експлуатації, перевірку і чищення можна проводити частіше.
3. Під час проведення чищення пристрою слід перевіряти шнур живлення і штепсельну вилку. У разі виявлення у шнурі або штепсельній вилці будь-яких пошкоджень слід звернутися до авторизованої сервісної служби.
4. В ході чищення пристрою слід проводити візуальний контроль стану рефлектора, нагрівального елемента і корпусу обігрівача. У разі виявлення пошкодження слід звернутися до авторизованої сервісної служби.
5. Для забезпечення більш продуктивної роботи пристрою рекомендується раз на два роки міняти рефлектор. Проводити зміну рефлектора повинні співробітники авторизованої сервісної служби.
Утримання рефлектора в чистому стані підвищує ступінь продуктивності пристрою до максимального рівня.

Увага! Проведення користувачем регулярного і ретельного контролю стану пристрою сприяє його більш продуктивній роботі і подовжує термін його служби.

1. Перед тим, як почати чищення пристрою, його слід вимкнути, витягнути штепсельну вилку із розетки, і дочекатися остигання обігрівача.
2. Якщо рефлектор (відбивне дзеркало) і термонагрівні скляні кварцові трубки перебувають у брудному стані, пил, який зібрався, якщо його не дуже багато, можна вичистити зовні за допомогою сухого повітря, не відкриваючи захисну решітку.
3. Зовнішню сторону пристрою необхідно очищати за допомогою м'якої бавовняної тканини або м'якої щітки.
4. У жодному разі не використовуйте для чищення пристрою абразивні речовини та засоби, або рідкі розчинники. Такого роду засоби можуть завдати шкоди пластмасовим деталям пристрою.
5. Не здійснюйте чищення обігрівача з допомогою парових пристроїв.

МОЖЛИВІ ПРОБЛЕМИ І РЕКОМЕНДАЦІЇ ЩОДО ЇХ УСУНЕННЯ

У разі виникнення проблем з експлуатацією пристрою слід викликати представників авторизованої сервісної служби, але до цього перевірити стан обігрівача відповідно до наведених нижче рекомендацій.

Проблеми

Рекомендації щодо їх усунення

- Пристрій не працює
- Перевірте, чи знаходиться штепсельна вилка в розетці.
 - Перевірте, чи знаходиться пристрій у вертикальному положенні (пристрій оснащено захисною системою, що не допускає експлуатації в разі неправильного розташування обігрівача).
 - Перевірте, чи увімкнений пристрій і знаходиться в правильному, ввімкненому стані термостат.
 - Перевірте стан мережі електричного живлення Вашого будинку
 - Перевірте, чи правильно Ви виконуєте рекомендації, що містяться в інструкції з експлуатації
 - Якщо після всього цього проблему не буде усунено, звертайтеся до найближчого до Вас авторизованого сервісного центру VENTOLUX



Цей пристрій марковано відповідно до Директиви Ради ЄС 2002/96 / ЄС знаком перекресленого сміттєвого контейнера. Це маркування означає, що цей пристрій після закінчення терміну придатності не потрібно утилізувати окремо від побутового сміття. Користувач несе відповідальність за здавання пристрою до відповідного пункту збору з прийому використаного електро- та електронного обладнання. Відповідна утилізація використаних електро- і електронних пристроїв дозволяє уникнути небезпеки завдання шкоди людині і навколишньому середовищу через неналежне зберігання та переробку таких пристроїв.

vento
lux

CE